



• • Rétine en Pratique 2024:

• • **PRÉVENIR ou GUÉRIR?**

• • *Prévenir la survenue ou l'aggravation
des maladies rétinienne*


Vendredi 5 avril 2024

Maison de la Chimie, Paris

Organisée par:

Ramin Tadayoni, Michel Paques, Isabelle Audo, Georges Caputo,
Yannick LeMer, Aude Couturier, Bahram Bodaghi, Salomon Yves
Cohen, Vincent Gualino, José A Sahel et Alain Gaudric

INSCRIPTION www.retine-en-pratique.com



PRÉVENIR ou GUÉRIR?

Prévenir la survenue ou l'aggravation des maladies rétinienne

Il faut admettre, que les soins que nous appliquons aux pathologies de la rétine ont plus souvent pour but de prévenir ou de ralentir leur aggravation que d'en espérer la guérison. Les progrès thérapeutiques ont cependant fait reculer la perte visuelle, la malvoyance ou la cécité dans de nombreux domaines. Les anti VEGF par exemple, sans guérir la néovascularisation ou l'œdème maculaire prolongent une vision utile de plusieurs années. Les complications néovasculaires pré-rétiniennes peuvent être considérées comme guéries par une conjugaison de traitements intravitréens et de laser. Quelles seront les prochaines étapes de la prévention? Quelles maladies peut-on avoir l'espoir de guérir? Comme chaque année les meilleurs experts s'efforceront d'apporter des réponses objectives actualisées par les connaissances les plus récentes.

09:00 - 09:10 • INTRODUCTION


I. RETINOPATHIE DIABÉTIQUE (RD)

- 09:10 • **Les nouveaux traitements du diabète préviennent-ils la rétinopathie diabétique?** *Sylvie Feldman*
- 09:17 • **Les critères de prédiction de l'évolution d'une RDNP sévère en RDP sont-ils encore pertinents?** *Aude Couturier*
- 09:24 • **Une photocoagulation pan-rétinienne "préventive" est-elle justifiée en 2024?** *Pascale Massin*
- 09:30 • **Peut-on prévenir l'aggravation de la RD par des injections intravitréennes?** *Thibaud Mathis*
- 09:36 • **Peut-on prédire la survenue d'un OMD?** *Sophie Bonnin*
- 09:43 • **Peut-on prévenir la baisse d'AV par œdème maculaire?** *Bénédicte Dupas*
- 09:50 • **L'imagerie Ultra Grand Champ améliore-t-elle la détection précoce des complications de la RD?** *Ali Erginay*
- 09:56 • **Peut-on espérer prévenir définitivement la baisse visuelle due à la RD?** *Ramin Tadayoni*

II. DEGENERESCENCE MACULAIRE LIEE A L'AGE (DMLA)

- 10:05 • **Faut-il commencer la prévention de la DMLA au stade des drusen?** *Salomon-Yves Cohen*
- 10:12 • **Que sait-on des facteurs qui initient l'atrophie géographique et son extension?** *Sam Razavi*
- 10:19 • **Comment prédire l'extension de l'atrophie géographique?** *Frank Fanjkuchen*
- 10:26 • **Quelles sont les limites des traitements préventifs de la perte visuelle par atrophie géographique?** *Jean-François Korobelnik*
- 10:33 • **Peut-on détecter précocement les néovaisseaux choroïdiens dans le deuxième œil et prévenir la perte visuelle?** *Eric Souied*
- 10:40 • **Les traitements intravitréens à action prolongée peuvent-ils mieux prévenir la baisse visuelle des yeux atteints de NVC?** *Laurent Kodjikian*

10:50 - 11:20 • PAUSE



III. TABLE RONDE

11:20 - 11:40 • **Table Ronde.** *Francine Behar-Cohen, Aude Couturier, Raphael Lejoyeux, Mate Strehö, Michel Weber*

IV. CONFERENCE INVITÉE: MICROBIOME ET DMLA

11:40 - 12:00 • **Pr Martin Zinkernagel, Berne**

V. MYOPIE

12:05 • **Prévenir la myopie dès l'enfance: quels moyens aujourd'hui?** *Aurore Muselier*

12:12 • **La prévention de l'aggravation de la myopie chez l'enfant empêche-t-elle l'évolution vers la myopie forte et la myopie pathologique?** *Cécile Delcourt*

12:19 • **Quel programme de dépistage et de suivi des myopes pour prévenir la perte visuelle par le glaucome myopique?** *Georges Azar*

12:25 • **Quel programme de dépistage pour prévenir la perte visuelle par les maculopathies myopiques?** *Elise Philippakis*

12:32 • **Peut-on prévenir la récurrence des NVC myopiques?** *Sylvia Nghiem Buffet*

12:38 • **Peut-on prévenir les complications rétinienne de la chirurgie de la cataracte chez le myope fort?** *Frédéric Matonti*

12:45 - 14:10 • DÉJEUNER

VI. DECOLLEMENT DE RETINE

14:15 • **Prévenir le DR chez les patients à risque: une ambition abandonnée?** *Yannick Le Mer*

14:22 • **Prévenir la récurrence du DR opéré.** *François Devin*

14:28 • **Prévenir le déplacement maculaire post chirurgical.** *Sébastien Bruneau*

14:34 • **Prévenir la PVR, un sujet délaissé.** *Vincent Soler*

VII. CHIRURGIE MACULAIRE

14:40 • **Faut-il prévenir la perte visuelle des MER par une intervention précoce?** *Catherine Creuzot Garcher*

14:47 • **Prévenir les complications post opératoires de la chirurgie maculaire.** *Vincent Gualino*


14:53 • **Anticiper le risque d'OMC après chirurgie des MER.** *Marion Lam*

VIII. CHORIORÉTINOPATHIE SÉREUSE CENTRALE (CRSC)

15:00 • **Prévenir la récurrence de la CRSC, est-ce possible?** *Elodie Bousquet*

15:06 • **Peut-on prévenir la baisse d'AV progressive des CRSC chroniques?** *Sarah Mrejen*





IX. INFLAMMATION

15:12 • **Prévenir la récurrence des Choroïdites multifocales.** *Marie-Noëlle Delyfer*

15:18 • **Prévenir la récurrence des Choroïdites serpiginieuses.** *Bahram Bodaghi*

15:24 • **Prévenir la récurrence de la maladie de Harada.** *Christine Fardeau*

15:30 - 16:00 • PAUSE

X. TABLE RONDE

16:05 - 16:25 • **Table Ronde.** *Mohamed Bennani, Sebastien Bruneau, Georges Caputo, Dan Chetrit, John Conrath, Ramin Tadayoni*

XI. VASCULOPATHIES RÉTINIENNES

16:25 • **Peut-on prévenir la perte d'AV par Télangiectasies maculaires de type 2 (MacTel)?** *Alain Gaudric*

16:31 • **Prévenir la perte visuelle dans les maladies de von Hippel Lindau et de Coats.** *Valérie Krivosic*

16:37 • **Prévenir le Glaucome néovasculaire dans les Occlusions de la veine centrale de la rétine (OVCR).** *David Gaucher*

16:44 • **Est-il possible de prévenir la bilatéralisation des OVCR?** *Pierre Henri Gabrielle*

16:50 • **Prévenir les complications rétinienne de la Drépanocytose.** *Audrey Giocanti*

XII. DE L'ŒIL AU CERVEAU

16:56 • **Prévenir l'accident vasculaire cérébral devant une occlusion de l'artère centrale de la rétine ou une amaurose transitoire.** *Prithvi Ramtohul*

17:03 • **Prédire des maladies neurologiques par une photo du fond d'œil.** *Dan Milea*

XIII. DYSTROPHIES RETINIENNES HÉRÉDITAIRES

17:09 • **Prévenir la cécité dans les RP, quel succès pour les thérapies géniques?** *Isabelle Audo*

17:16 • **Prévenir la perte de la vision centrale dans les maculopathies héréditaires.** *Alexandra Miere*

XIV. TUMEURS

17:22 • **Quand faut-il traiter un naevus comme un mélanome?** *Alexandre Matet*

XV. CONCLUSION

"All'inizio male è facile da curare e difficile da diagnosticare, ma poi, diventa facile da riconoscere e difficile da curare". "Au début, la maladie est facile à traiter et difficile à diagnostiquer, mais plus tard, elle devient facile à reconnaître et difficile à traiter". Machiavel, Le Prince Chap III.

